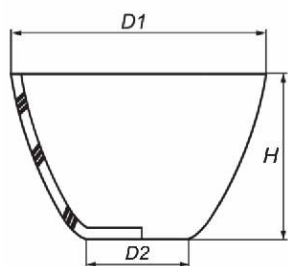


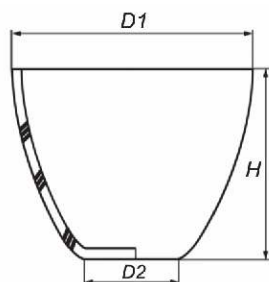
SZKŁO KWARCOWE





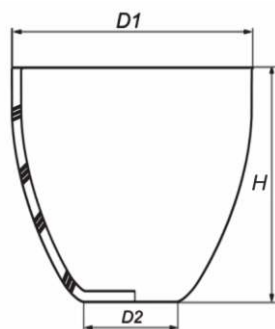
TYGIEL KWARCOWY NISKI

Kod	Nr kat.	Pojemność [ml]	D1 [mm]	D2 [mm]	H [mm]
638 321 100 040	Q1/14	14	40	16	25
638 321 100 045	Q1/18	18	45	18	28
638 321 100 050	Q1/25	25	50	20	32
638 321 100 055	Q1/38	38	55	22	36
638 321 100 060	Q1/50	50	60	25	40
638 321 100 070	Q1/80	80	70	28	45
638 321 100 080	Q1/120	120	80	32	50



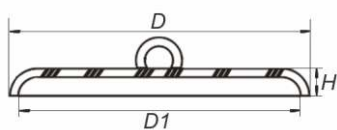
TYGIEL KWARCOWY ŚREDNI

Kod	Nr kat.	Pojemność [ml]	D1 [mm]	D2 [mm]	H [mm]
638 321 200 018	Q2/1	1	18	9	14
638 321 200 022	Q2/2,5	2,5	22	11	18
638 321 200 025	Q2/4	4	25	12	20
638 321 200 028	Q2/6	6	28	14	22
638 321 200 030	Q2/9	9	30	16	25
638 321 200 035	Q2/13	13	35	18	28
638 321 200 040	Q2/16	16	40	20	32
638 321 200 045	Q2/30	30	45	22	36
638 321 200 050	Q2/40	40	50	25	40
638 321 200 055	Q2/53	53	55	28	45
638 321 200 060	Q2/70	70	60	30	50
638 321 200 070	Q2/100	100	70	35	56
638 321 200 080	Q2/150	150	80	40	63



TYGIEL KWARCOWY WYSOKI

Kod	Nr kat.	Pojemność [ml]	D1 [mm]	D2 [mm]	H [mm]
638 321 300 028	Q3/10	10	28	17	36
638 321 300 030	Q3/15	15	30	18	40
638 321 300 035	Q3/20	20	35	19	45
638 321 300 040	Q3/35	35	40	20	50
638 321 300 045	Q3/45	45	45	22	56
638 321 300 050	Q3/60	60	50	25	63
638 321 300 055	Q3/85	85	55	28	71
638 321 300 060	Q3/125	125	60	30	80
638 321 300 070	Q3/170	170	70	35	90
638 321 300 080	Q3/250	250	80	40	100

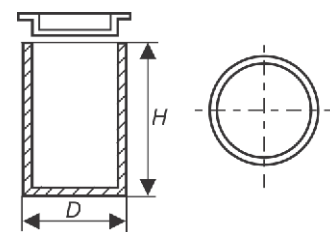


POKRYWA KWARCOWA DO TYGLA

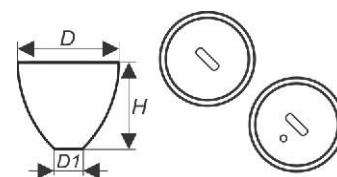
Kod	Nr kat.	D [mm]	D1 [mm]	H [mm]
638 321 000 024	QD/24	24	22	3
638 321 000 027	QD/27	27	25	3
638 321 000 030	QD/30	30	27	3
638 321 000 035	QD/35	35	32	3
638 321 000 041	QD/41	41	38	3
638 321 000 046	QD/46	46	42	4
638 321 000 052	QD/52	52	48	4
638 321 000 058	QD/58	58	54	4
638 321 000 063	QD/63	63	59	4
638 321 000 070	QD/70	70	65	4
638 321 000 080	QD/80	80	76	4
638 321 000 090	QD/90	90	86	4

**TYGIEL KWARCOWY Z POKRYWĄ WG ISO 562 DO OZNACZANIA
SUBSTANCJI LOTNYCH**

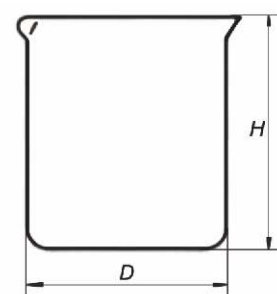
Kod	Nr kat.	D [mm]	H [mm]	Waga kompletu [g]
638 321 111 001	Q562	25	38	10-14


**TYGIEL KWARCOWY Z DWIEMA POKRYWAMI DO OZNACZANIA
WSKAŹNIKA WOLNEGO WYDYMANIA**

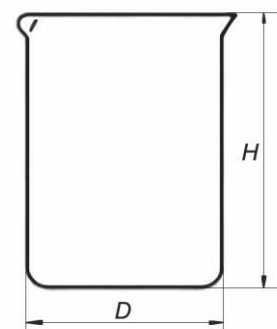
Kod	Nr kat.	D [mm]	H [mm]	D1 [mm]
638 321 111 002	Q04515	41	26	14


ZLEWKA KWARCOWA NISKA

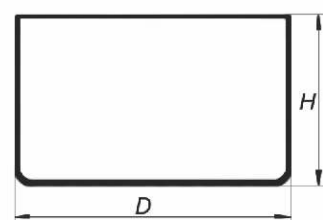
Kod	Nr kat.	Pojemność [ml]	D [mm]	H [mm]
638 417 010 005	Q155/5	5	22	31
638 417 010 010	Q155/10	10	26	36
638 417 010 025	Q155/25	25	34	48
638 417 010 050	Q155/50	50	42	59
638 417 010 100	Q155/100	100	51	71
638 417 010 150	Q155/150	150	58	81
638 417 010 250	Q155/250	250	69	95
638 417 010 400	Q155/400	400	80	110
638 417 010 600	Q155/600	600	90	126
638 417 010 940	Q155/1000	1000	106	148


ZLEWKA KWARCOWA WYSOKA

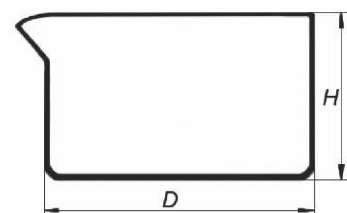
Kod	Nr kat.	Pojemność [ml]	D [mm]	H [mm]
638 417 012 050	Q153/50	50	38	65
638 417 012 100	Q153/100	100	47	80
638 417 012 150	Q153/150	150	53	95
638 417 012 250	Q153/250	250	62	115
638 417 012 400	Q153/400	400	72	130
638 417 012 600	Q153/600	600	82	148
638 417 012 940	Q153/1000	1000	95	180

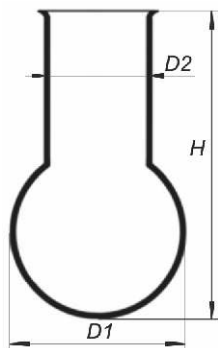

KRYSTALIZATOR KWARCOWY BEZ WYLEWU

Kod	Nr kat.	Pojemność [ml]	D [mm]	H [mm]
638 411 624 040	Q174/20	20	40	25
638 411 624 050	Q174/40	40	50	30
638 411 624 060	Q174/60	60	60	35
638 411 624 070	Q174/100	100	70	40
638 411 624 080	Q174/150	150	80	45
638 411 624 095	Q174/300	300	95	55


KRYSTALIZATOR KWARCOWY Z WYLEWEM

Kod	Nr kat.	Pojemność [ml]	D [mm]	H [mm]
638 411 625 040	Q175/20	20	40	25
638 411 625 050	Q175/40	40	50	30
638 411 625 060	Q175/60	60	60	35
638 411 625 070	Q175/100	100	70	40
638 411 625 080	Q175/150	150	80	45
638 411 625 095	Q175/300	300	95	55



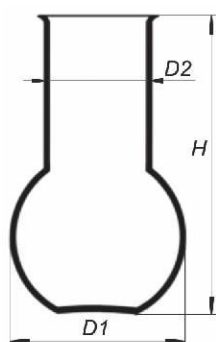


KOLBA KWARCOWA OKRĄGŁODENNA Z SZEROKĄ SZYJĄ*

Kod	Nr kat.	Pojemność [ml]	D1 [mm]	D2 [mm]	H [mm]
638 411 203 050	Q19/50	50	50	35	105
638 411 203 100	Q19/100	100	60	35	115
638 411 203 250	Q19/250	250	75	40	147

KOLBA KWARCOWA OKRĄGŁODENNA Z DŁUGĄ SZEROKĄ SZYJĄ*

Kod	Nr kat.	Pojemność [ml]	D1 [mm]	D2 [mm]	H [mm]
638 411 204 050	Q19L/50	50	50	35	150
638 411 204 100	Q19L/100	100	60	35	170
638 411 204 250	Q19L/250	250	75	40	200

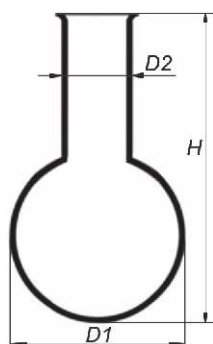


KOLBA KWARCOWA PŁASKODENNA Z SZEROKĄ SZYJĄ*

Kod	Nr kat.	Pojemność [ml]	D1 [mm]	D2 [mm]	H [mm]
638 411 103 050	Q18/50	50	50	35	100
638 411 103 100	Q18/100	100	60	35	110
638 411 103 250	Q18/250	250	75	40	140

KOLBA KWARCOWA PŁASKODENNA Z DŁUGĄ SZEROKĄ SZYJĄ*

Kod	Nr kat.	Pojemność [ml]	D1 [mm]	D2 [mm]	H [mm]
638 411 104 050	Q18L/50	50	50	35	150
638 411 104 100	Q18L/100	100	60	35	170
638 411 104 250	Q18L/250	250	75	40	200



KOLBA KWARCOWA OKRĄGŁODENNA Z WĄSKĄ SZYJĄ*

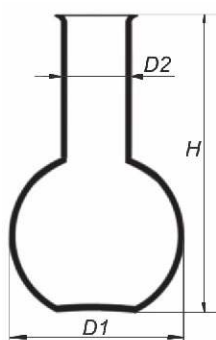
Kod	Nr kat.	Pojemność [ml]	D1 [mm]	D2 [mm]	H [mm]
638 411 205 050	Q15/50	50	50	22	105
638 411 205 100	Q15/100	100	60	22	115
638 411 205 250	Q15/250	250	75	34	147

KOLBA KWARCOWA OKRĄGŁODENNA Z DŁUGĄ WĄSKĄ SZYJĄ*

Kod	Nr kat.	Pojemność [ml]	D1 [mm]	D2 [mm]	H [mm]
638 411 206 050	Q15L/50	50	50	22	150
638 411 206 100	Q15L/100	100	60	22	170
638 411 206 250	Q15L/250	250	75	34	200

KOLBA KWARCOWA PŁASKODENNA Z WĄSKĄ SZYJĄ*

Kod	Nr kat.	Pojemność [ml]	D1 [mm]	D2 [mm]	H [mm]
638 417 117 050	Q10/50	50	50	22	100
638 417 117 100	Q10/100	100	60	22	110
638 417 117 250	Q10/250	250	75	34	140



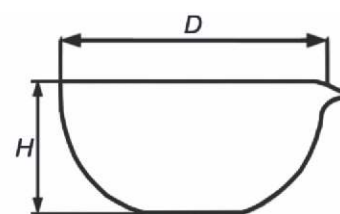
KOLBA KWARCOWA PŁASKODENNA Z DŁUGĄ WĄSKĄ SZYJĄ*

Kod	Nr kat.	Pojemność [ml]	D1 [mm]	D2 [mm]	H [mm]
638 417 118 050	Q10L/50	50	50	22	150
638 417 118 100	Q10L/100	100	60	22	170
638 417 118 250	Q10L/250	250	75	34	200

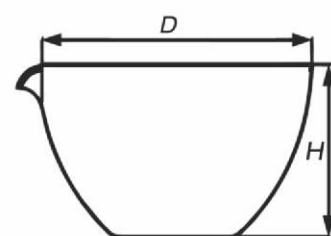
*Na życzenie klienta wykonujemy kolby ze szlifem

PAROWNICA KWARCOWA PŁASKODENNA Z WYLEWEM

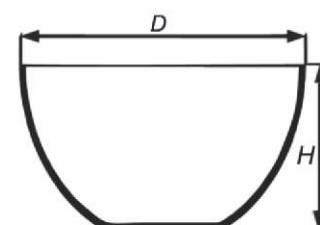
Kod	Nr kat.	Pojemność [ml]	D [mm]	H [mm]
638 411 629 035	Q179/6	6	35	15
638 411 629 040	Q179/10	10	40	18
638 411 629 050	Q179/15	15	50	25
638 411 629 054	Q179/25	25	54	27
638 411 629 056	Q179/30	30	56	28
638 411 629 058	Q179/40	40	58	30
638 411 629 065	Q179/50	50	65	32
638 411 629 070	Q179/60	60	70	35
638 411 629 075	Q179/80	80	75	42
638 411 629 080	Q179/100	100	80	46
638 411 629 085	Q179/125	125	85	49
638 411 629 090	Q179/150	150	90	52
638 411 629 095	Q179/200	200	95	55
638 411 629 105	Q179/250	250	105	65


PAROWNICA KWARCOWA PŁASKODENNA Z WYLEWEM [DIN 12 336]

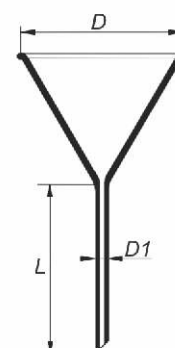
Kod	Nr kat.	Pojemność [ml]	D [mm]	H [mm]
638 411 627 040	Q179D/10	10	40	18
638 411 627 050	Q179D/15	15	50	25
638 411 627 060	Q179D/45	45	60	30
638 411 627 070	Q179D/60	60	70	35
638 411 627 080	Q179D/90	90	80	45
638 411 627 095	Q179D/170	170	95	55


PAROWNICA KWARCOWA PŁASKODENNA BEZ WYLEWU [DIN 12 336]

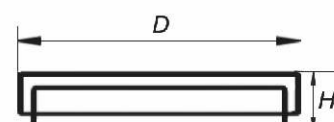
Kod	Nr kat.	Pojemność [ml]	D [mm]	H [mm]
638 411 626 040	Q178D/10	10	40	18
638 411 626 050	Q178D/15	15	50	25
638 411 626 060	Q178D/45	45	60	30
638 411 626 070	Q178D/60	60	70	35
638 411 626 080	Q178D/90	90	80	45
638 411 626 095	Q178D/170	170	95	55


LEJEK KWARCOWY ZWYKŁY, KĄT 60°

Kod	Nr kat.	D [mm]	D1 [mm]	L [mm]
638 413 001 045	Q2350/45	45	6	45
638 413 001 070	Q2350/70	75	8	75
638 413 001 100	Q2350/100	100	10	100


KWARCOWA SZALKKA PETRIEGO

Kod	Nr kat.	D [mm]	H [mm]	Grubość ścianki [mm]
638 492 003 070	Q2290/70x18	70	18	1,9 ±0,2
638 492 003 080	Q2290/80x18	80	18	1,9 ±0,2
638 492 003 090	Q2290/90x18	90	18	1,9 ±0,2

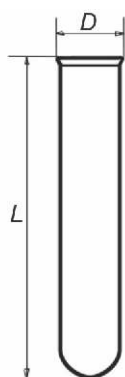




PROBÓWKA KWARCOWA BEZ WYWINIĘCIA*

Kod	Nr kat.	D [mm]	L [mm]
638 422 008 070	Q2800/8x70	8	70
638 422 010 100	Q2800/10x100	10	100
638 422 012 100	Q2800/12x100	12	100
638 422 014 130	Q2800/14x130	14	130
638 422 016 160	Q2800/16x160	16	160
638 422 018 180	Q2800/18x180	18	180
638 422 020 180	Q2800/20x180	20	180
638 422 030 200	Q2800/30x200	30	200
638 422 040 200	Q2800/40x200	40	200

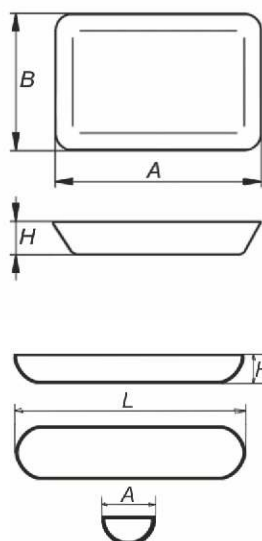
*Inne wymiary dostępne na zamówienie



PROBÓWKA KWARCOWA Z WYWINIĘCIEM*

Kod	Nr kat.	D [mm]	L [mm]
638 422 108 070	Q2802/8x70	8	70
638 422 110 100	Q2802/10x100	10	100
638 422 112 100	Q2802/12x100	12	100
638 422 114 130	Q2802/14x130	14	130
638 422 116 160	Q2802/16x160	16	160
638 422 118 180	Q2802/18x180	18	180
638 422 120 180	Q2802/20x180	20	180
638 422 130 200	Q2802/30x200	30	200
638 422 140 200	Q2802/40x200	40	200

*Inne wymiary dostępne na zamówienie



WANIENKA KWARCOWA DO WYŻARZANIA

Kod	Nr kat.	Pojemność [ml]	A [mm]	B [mm]	H [mm]
638 322 255 101	Q255/5	5	40	30	12
638 322 255 201	Q255/8	8	54	40	12

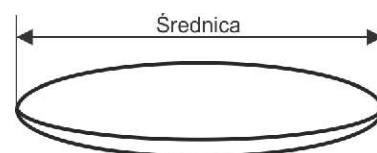
ŁÓDECZKA KWARCOWA OKRĄGŁODENNA*

Kod	A [mm]	H [mm]	L [mm]
638 312 100 502	10	5	20
638 312 100 505	10	5	50
638 312 100 510	10	5	100
638 312 120 602	12	6	20
638 312 150 803	15	8	30
638 312 150 805	15	8	50
638 312 150 810	15	8	100
638 312 201 005	20	10	50
638 312 201 010	20	10	100
638 312 201 015	20	10	150
638 312 251 205	25	12	50
638 312 251 210	25	12	100
638 312 251 215	25	12	150
638 312 251 510	25	15	100
638 312 251 515	25	15	150
638 312 301 510	30	15	100
638 312 301 515	30	15	150
638 312 302 015	30	20	150
638 312 402 215	40	20	150
638 312 402 515	40	25	150

*Inne wymiary dostępne na zamówienie

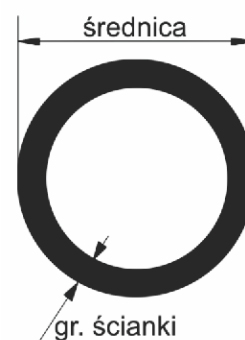
SZKIEŁKO ZEGARKOWE KWARCOWE

Kod	Nr kat.	Średnica [mm]
638 951 430 040	Q170/40	40
638 951 430 050	Q170/50	50
638 951 430 060	Q170/60	60
638 951 430 070	Q170/70	70
638 951 430 080	Q170/80	80
638 951 430 100	Q170/100	100



RURA KWARCOWA

Kod	Średnica [mm]	Grubość ścianki [mm]	Długość* [mm]
638 246 030 080	3	0,8	1200
638 246 040 100	4	1,0	1200
638 246 050 100	5	1,0	1200
638 246 060 100	6	1,0	1200
638 246 070 100	7	1,0	1200
638 246 080 100	8	1,0	1200
638 246 090 100	9	1,0	1200
638 246 100 100	10	1,0	1200
638 246 110 100	11	1,0	1200
638 246 120 100	12	1,0	1200
638 246 130 150	13	1,5	1200
638 246 140 150	14	1,5	1200
638 246 150 150	15	1,5	1200
638 246 160 150	16	1,5	1200
638 246 180 150	18	1,5	1200
638 246 200 200	20	2,0	1200
638 246 220 150	22	1,5	1200
638 246 240 200	24	2,0	1200
638 246 250 150	25	1,5	1200
638 246 300 200	30	2,0	1200
638 246 350 200	35	2,0	1200
638 246 400 200	40	2,0	1200
638 246 450 250	45	2,5	1200
638 246 500 250	50	2,5	1200
638 246 550 250	55	2,5	1200
638 246 600 250	60	2,5	1200
638 246 650 250	65	2,5	1200
638 246 700 250	70	2,5	1200
638 246 750 250	75	2,5	1200
638 246 800 250	80	2,5	1200
638 246 850 250	85	2,5	1200
638 246 900 250	90	2,5	1200
638 246 950 250	95	2,5	1200
638 247 100 250	100	2,5	1200



*Rury o innych średnicach, grubościach ścianek oraz długościach dostępne są na zamówienie

Na specjalne zamówienie klienta wykonujemy również inne produkty ze szkła kwarcowego m.in. naczynia reakcyjne, osłony, reaktory, retorty itp.

MEGAN s.c.

tel.: +48 (32) 230 57 12 do 14

fax: +48 (32) 230 57 15

kwarc@labo24.pl

www.labo24.pl

